



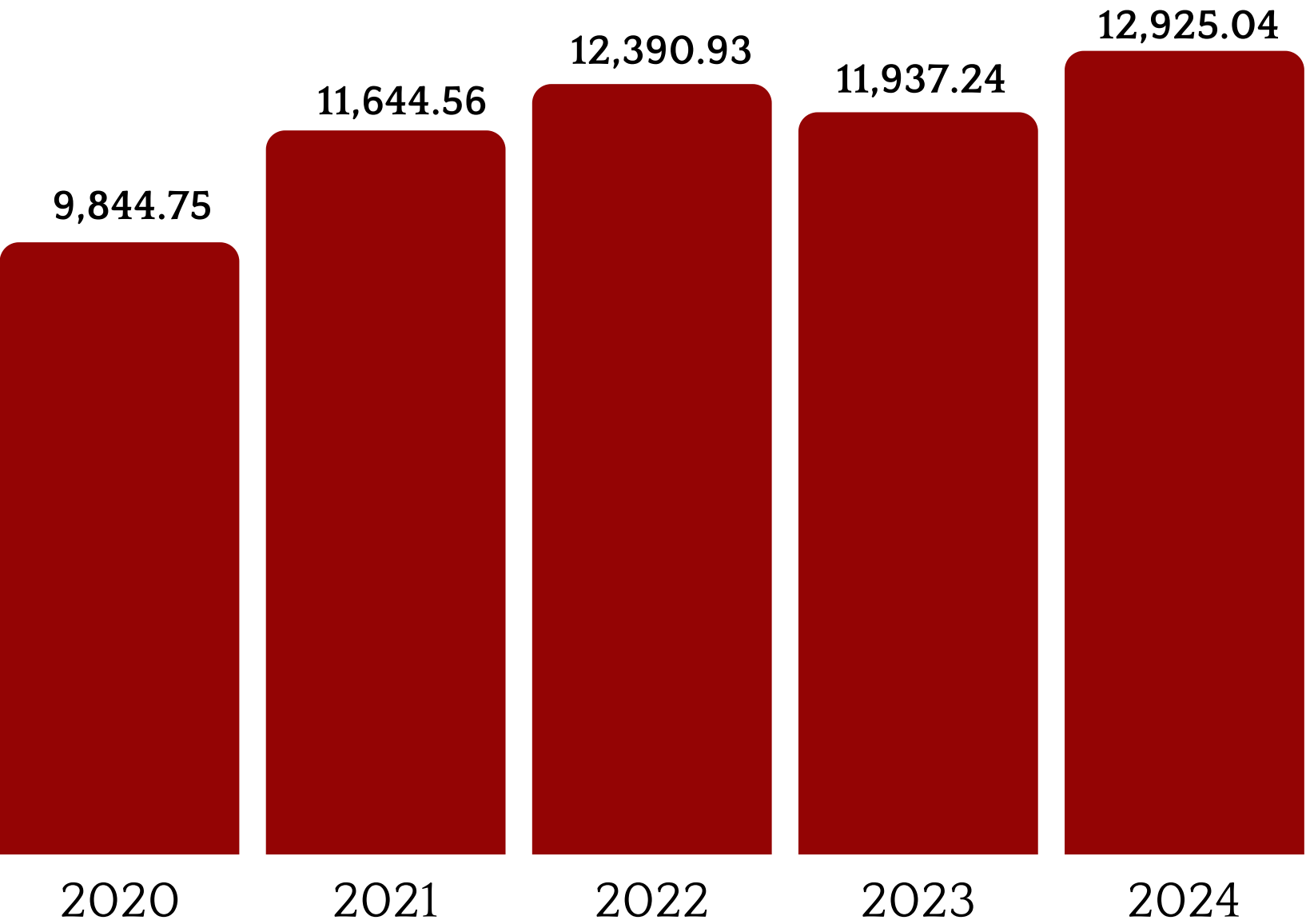
RESUMEN ESTADÍSTICO

EXPORTACIONES DOMINICANAS

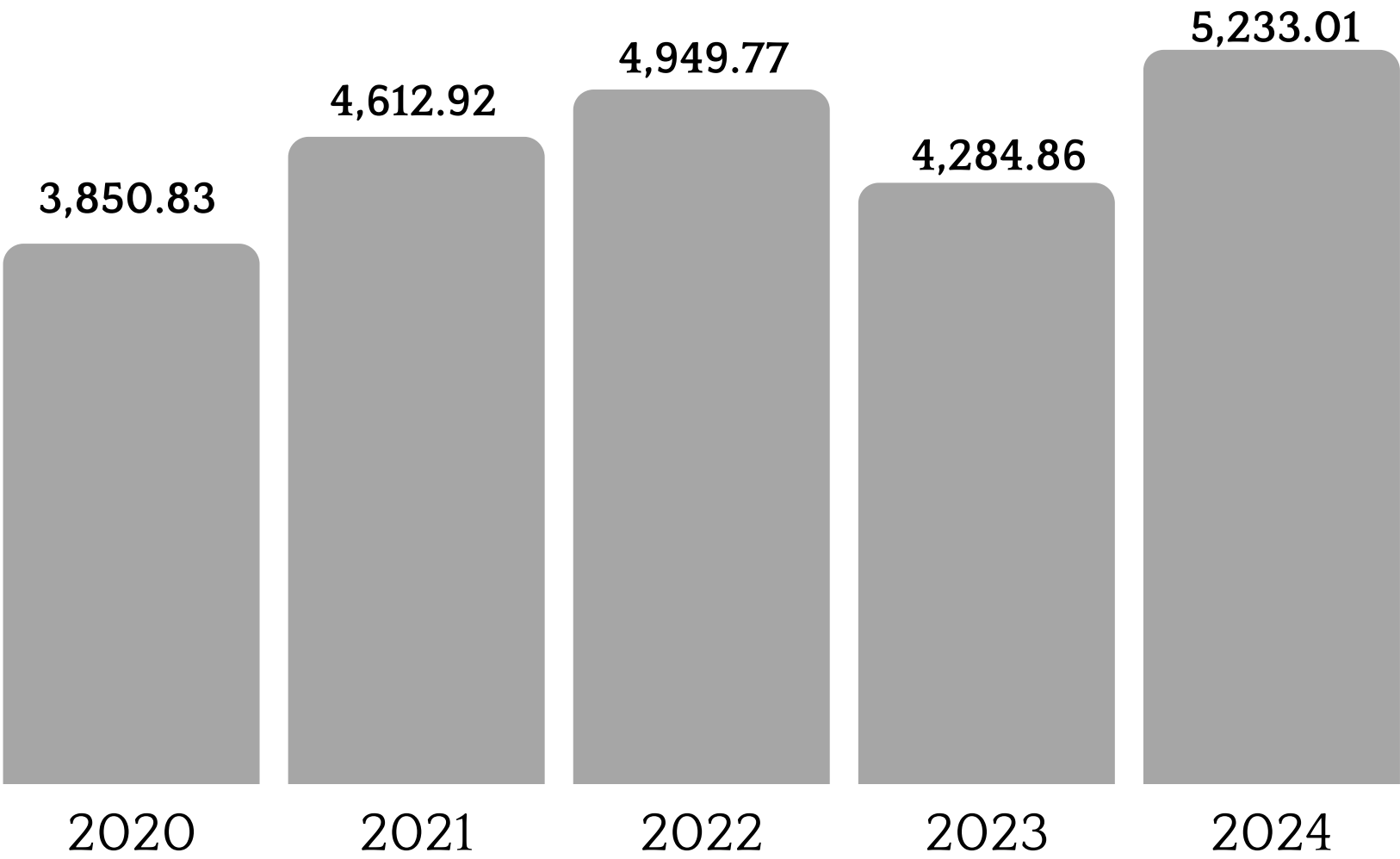
MINISTERIO DE INDUSTRIA, COMERCIO Y MIPYMES
ENERO 2025



Exportaciones RD - Mundo
2020 - 2024 | Valor FOB Millones US\$



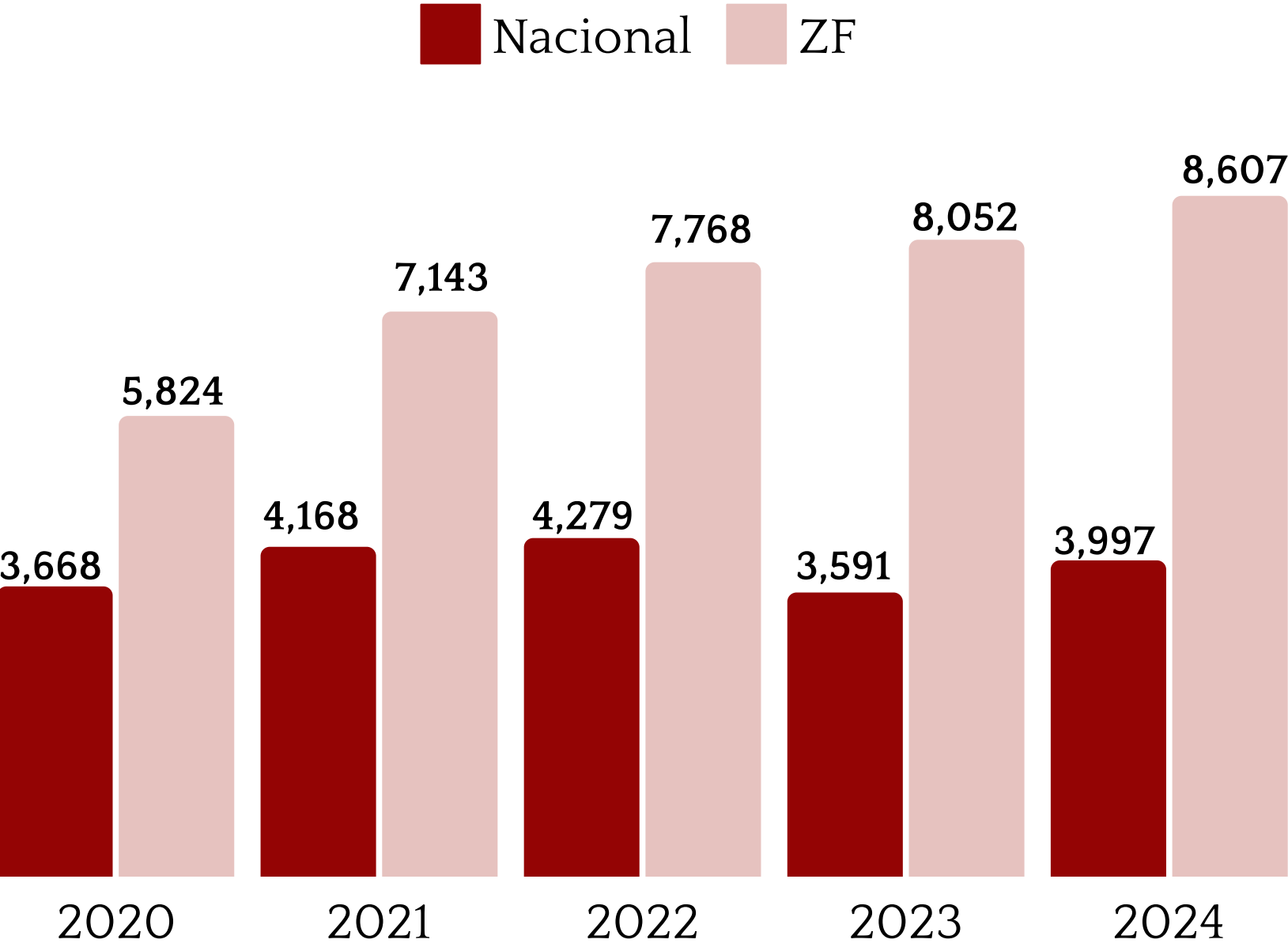
Exportaciones RD - Mundo
2020 - 2024 | Cantidad en Millones KG



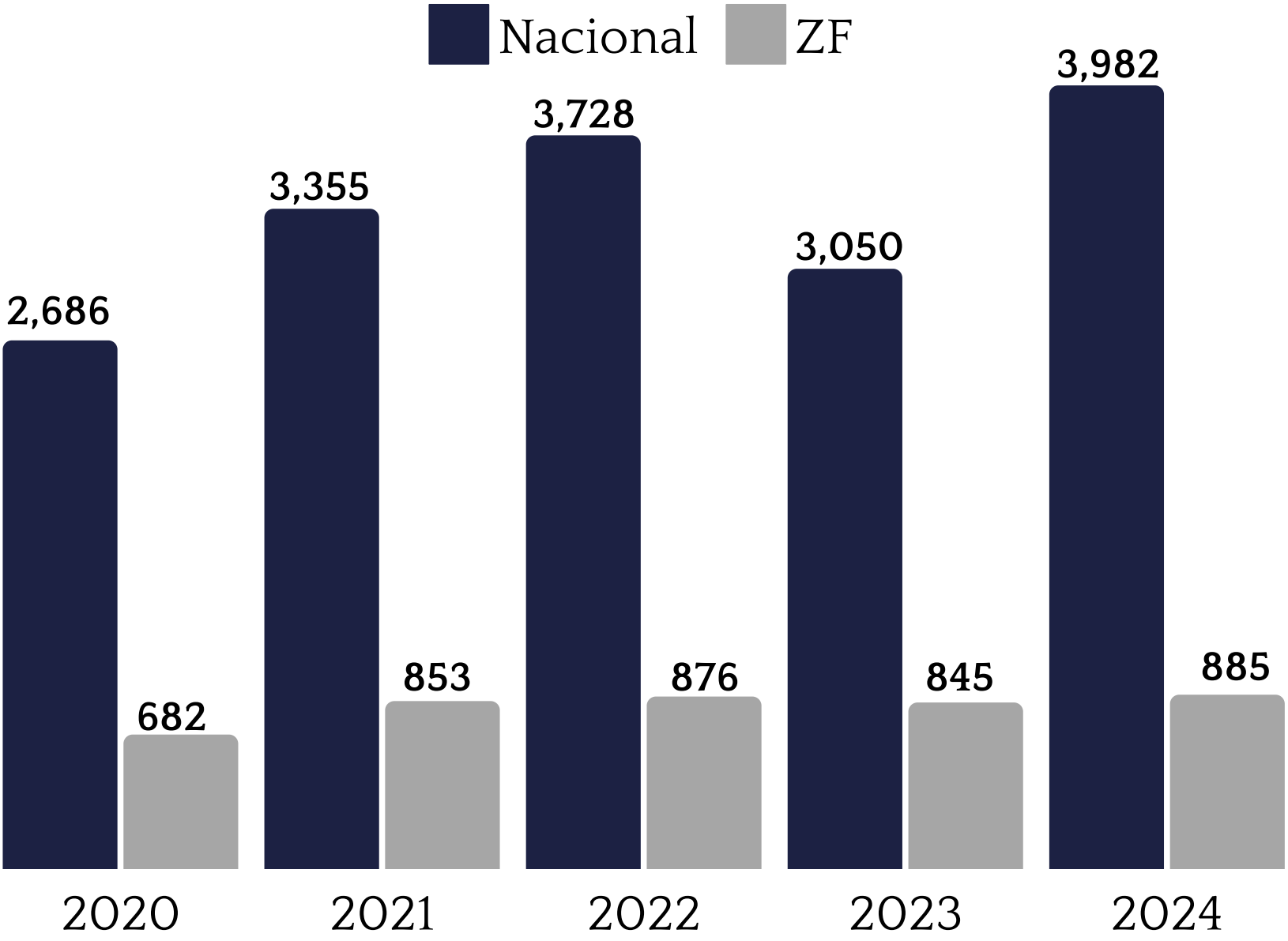
Fuente: elaboración propia con datos DGA, consultados el 22/01/2025.



Exportaciones RD - Mundo por Régimen
Valor FOB Millones US\$



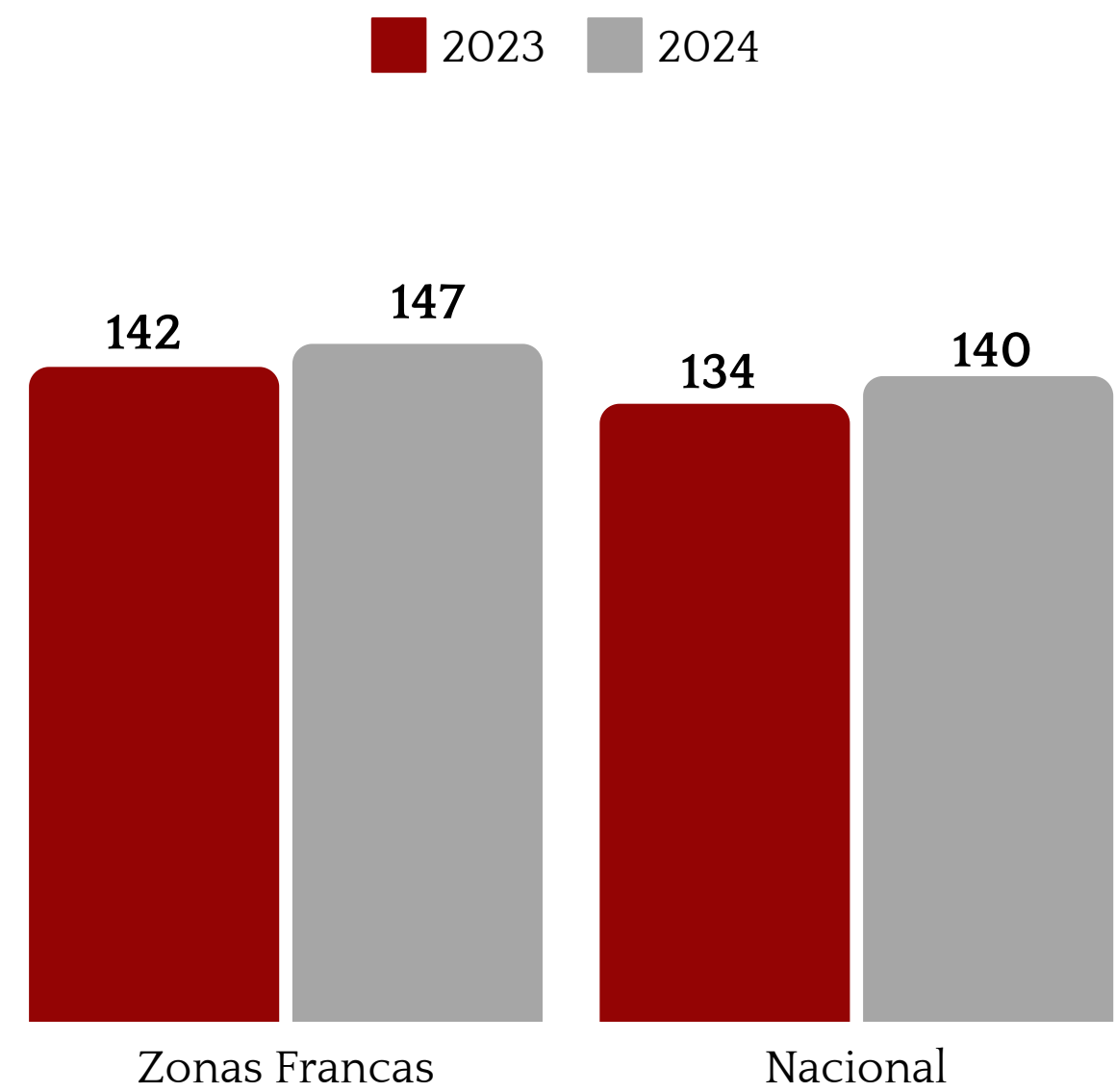
Exportaciones RD - Mundo por Régimen
Cantidad Millones Kilogramos



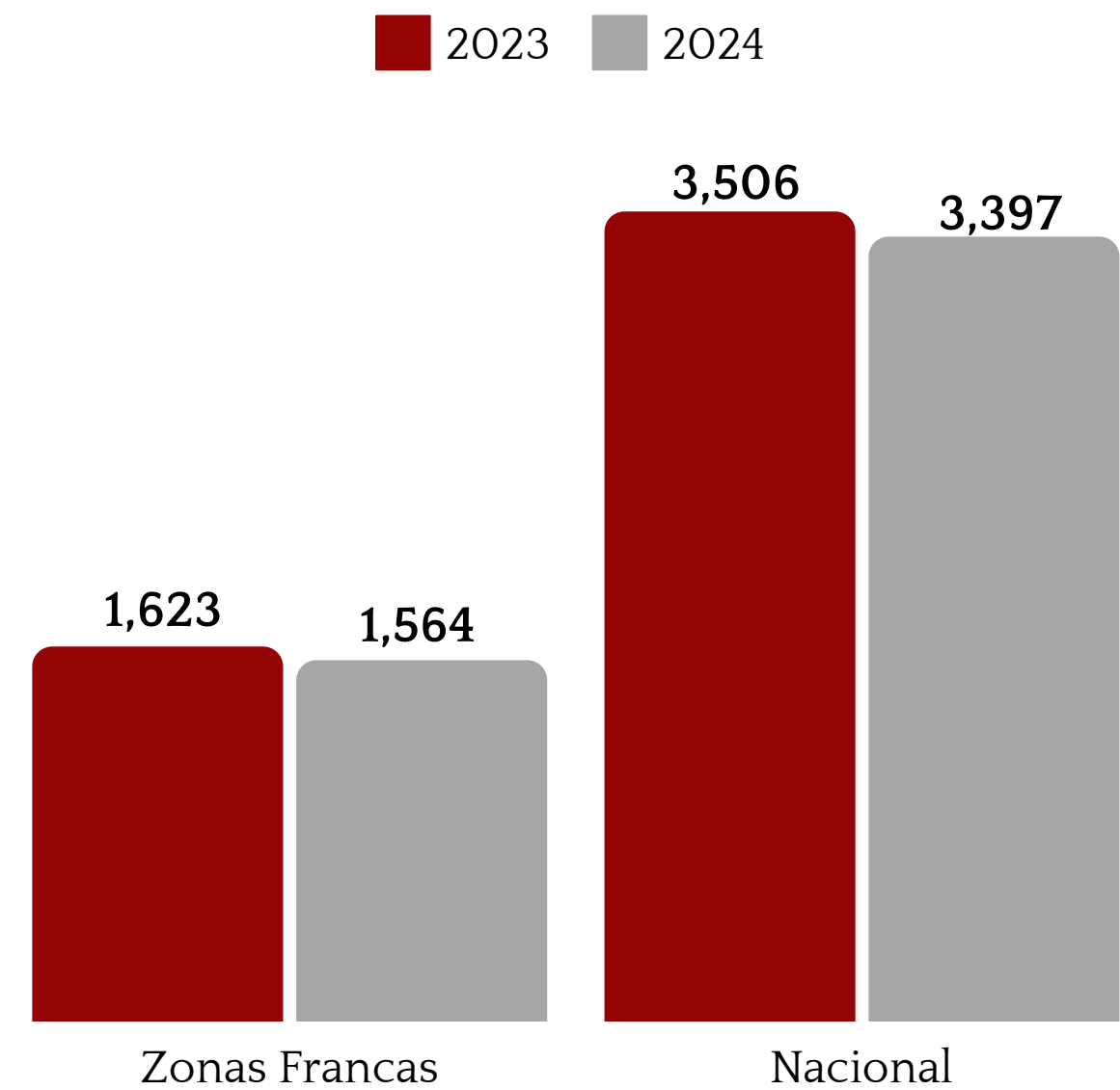
Fuente: elaboración propia con datos DGA, consultados el 22/01/2025.



Cantidad de Destinos de las Exportaciones Dominicanas
2024 vs 2023



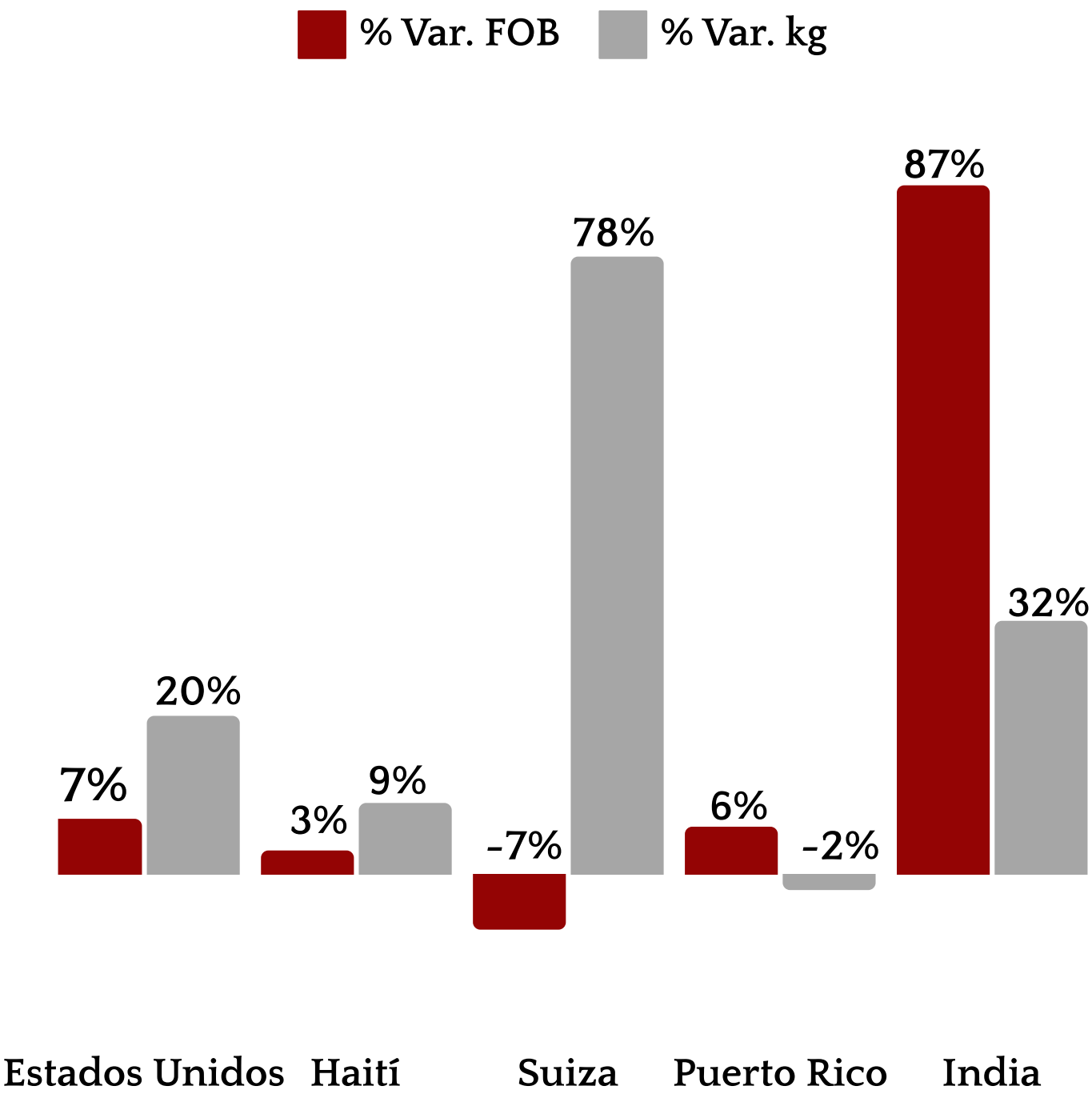
Cantidad de Productos (SA08) Exportados por RD
2024 vs 2023



Fuente: elaboración propia con datos DGA, consultados el 22/01/2025.



Variación de las Exportaciones Dominicanas por País
2024 vs 2023



Exportaciones Dominicanas al Mundo por País Destino
2024 vs 2023 | Datos en millones US\$/KG

País Destino	Valor FOB			Peso KG		
	2023	2024	% Var.	2023	2024	% Var.
Estados Unidos	6,478.88	6,914.54	7%	773.12	925.55	20%
Unión Europea	892.66	977.16	9%	432.89	416.16	-4%
Haití	873.12	896.10	3%	909.89	990.89	9%
Suiza	807.81	749.96	-7%	1.97	3.50	78%
Puerto Rico	659.02	697.54	6%	269.65	265.23	-2%
India	367.08	685.22	87%	96.92	127.49	32%
China	241.42	325.98	35%	107.99	120.33	11%
Canadá	65.21	185.85	185%	17.60	18.00	2%
Jamaica	111.01	116.96	5%	182.61	202.48	11%
Reino Unido	94.53	102.43	8%	89.06	91.45	3%
Resto	1,346.51	1,273.31	-5%	1,403.15	2,071.93	48%
Total	11,937.24	12,925.04	8%	4,284.86	5,233.01	22%



Top 10 Productos Exportados bajo Régimen Nacional
2024 vs 2023

Código arancel	Descripción producto	Valor FOB			Peso KG		
		2023	2024	% Var.	2023	2024	% Var.
7108.12.00	Las demás formas de oro en bruto	1,123.49	1,468.74	31%	0.06	0.07	5%
1801.00.19	Los demás cacaos crudos	63.45	138.01	118%	23.72	20.76	-12%
2603.00.00	Minerales de cobre y sus concentrados	80.72	116.41	44%	58.83	70.52	20%
1701.13.00	Azúcar de caña	89.12	115.00	29%	126.25	129.17	2%
2523.29.00	Los demás cementos tipo Portland	83.63	101.38	21%	781.68	1,013.46	30%
1801.00.11	Cacao orgánico	41.30	100.51	143%	13.44	13.60	1%
7214.20.00	Barras de hierro o acero sin alear, con muescas o relieves	76.65	76.80	0%	99.55	108.23	9%
3924.10.90	Las demás vajillas y otros artículos para el servicio de mesa o cocina	89.52	54.76	-39%	18.51	12.89	-30%
0803.90.21	Bananas orgánicas	64.46	53.51	-17%	76.06	62.47	-18%
7108.13.00	Las demás formas de oro semilabrado	45.06	48.01	7%	0.00	0.00	1%
Resto		1,833.13	1,723.78	-6%	1,852.01	2,550.35	38%
Total		3,590.52	3,996.92	11%	3,050.12	3,981.52	31%


Fuente: elaborado con datos disponibles en la base DGA TIC MICM.
Consultados el 22/01/2025



Top 10 Productos Exportados bajo Régimen Zonas Francas
2024 vs 2023

Código arancel	Descripción producto	Valor FOB			Peso KG		
		2023	2024	% Var.	2023	2024	% Var.
8536.20.00	Disyuntores	843.27	843.42	0%	18.55	17.87	-4%
2402.10.12	Cigarris puros elaborados a máquina	766.16	789.37	3%	38.43	40.67	6%
7113.19.11	Artículos de joyería de oro y sus partes	545.45	572.35	5%	0.11	0.02	-78%
9018.90.11	Instrumentos y aparatos para medida de la presión arterial	419.16	487.38	16%	8.00	8.52	6%
6109.10.00	Tshirts y camisetas de algodón	495.45	450.80	-9%	78.03	66.69	-15%
9018.90.14	Instrumentos y aparatos de transfusión	380.88	443.90	17%	21.68	18.59	-14%
9018.19.00	Los demás aparatos de electrodiagnóstico	187.76	311.85	66%	6.91	8.91	29%
9018.90.16	Instrumentos de cirugía	295.44	281.98	-5%	9.61	10.08	5%
2402.10.11	Cigarros puros elaborados a mano	251.01	255.06	2%	3.50	4.49	28%
3006.10.90	Los demás catguts y ligaduras estériles	296.34	246.18	-17%	3.53	3.19	-10%
Resto		3,571.08	3,924.80	10%	657.13	705.98	7%
Total		8,052.02	8,607.10	7%	845.49	885.02	5%

Fuente: elaborado con datos disponibles en la base DGATIC MICM.
Consultados el 22/01/2025



GOBIERNO DE LA
REPÚBLICA DOMINICANA
